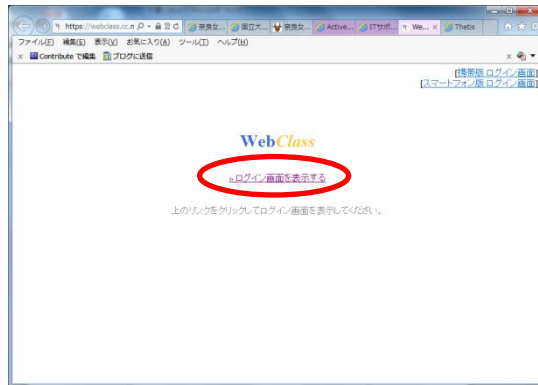


Web Class アンケート回答手順

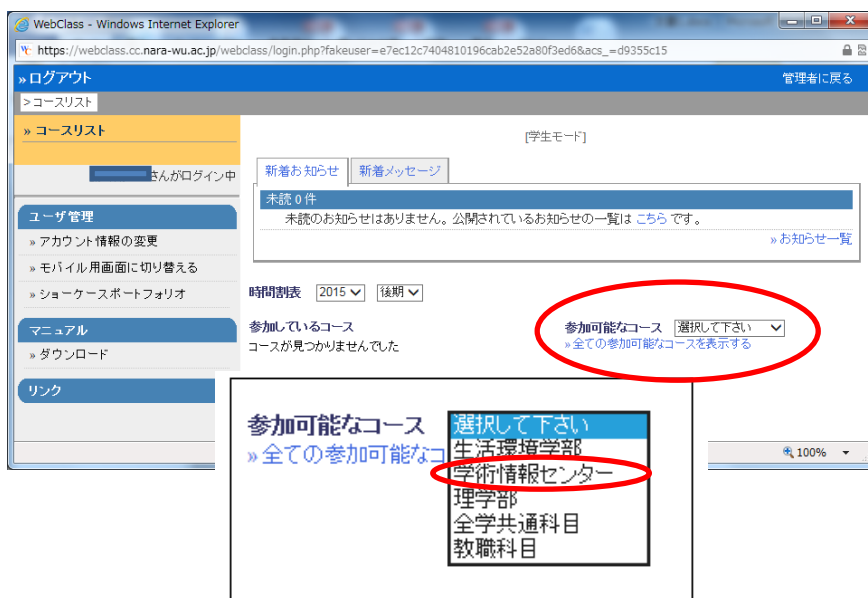
1. 「ログイン画面を表示する」をクリック



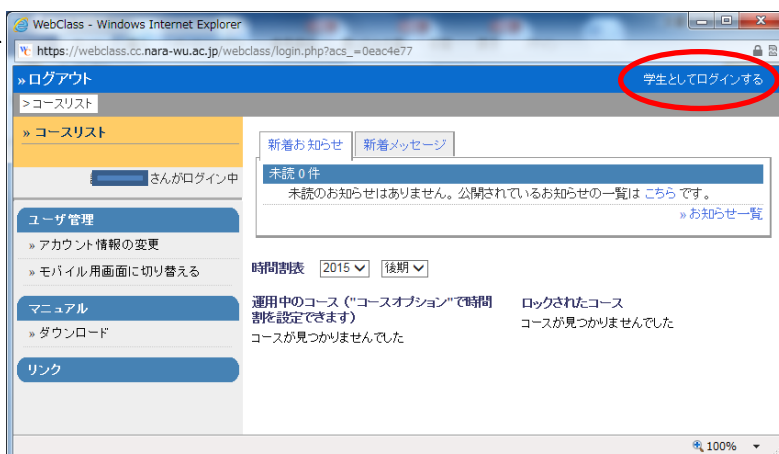
2. UserID(センター発行の利用者番号)と Password を入力



3. 参加可能なコースから「学術情報センター」を選択



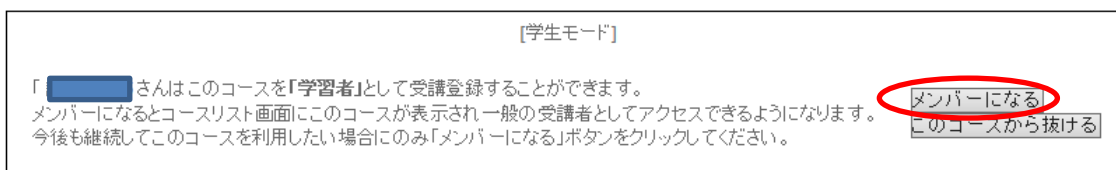
※「参加可能なコース」が表示されない場合は、画面右上の「学生としてログインする」をクリックしてください。



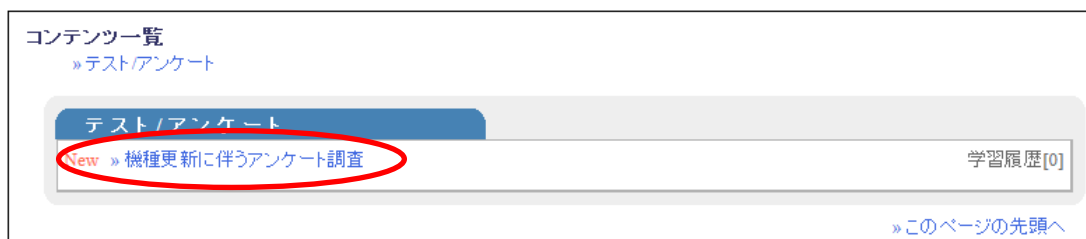
4. 表示された参加可能なコース中の「平成27年度センター管理機器更新に伴うアンケート」をクリック



5. 表示される画面の「メンバーになる」をクリック



6. 「テスト/アンケート」欄の「機種更新に伴うアンケート調査」をクリック



7. 質問が表示されるので、画面にしたいお答えください。

